

## Termo de Garantia

Este produto é garantido em todo o Território Nacional contra defeitos de fabricação para o primeiro adquirente pelo prazo de 12 anos, quando utilizado para uso residencial, com início na data da emissão da Nota Fiscal, e mediante sua apresentação.

Os produtos instalados em locais públicos ou de uso coletivo terão garantia de 5 anos.

Para a vigência desta garantia, o produto deve ser instalado de acordo com as especificações técnicas de instalação.

Durante o primeiro ano de vigência desta garantia a Lorenzetti oferece a cobertura das despesas de transporte para conserto dos produtos em garantia no local de instalação. Após o primeiro ano, as despesas correrão por conta do proprietário.

Somente os SALs - Serviços Autorizados Lorenzetti estão autorizados a executarem os serviços de trocas eventuais de peças de reposição ou produto.

### A Garantia não será aplicada nas seguintes situações:

- Danos sofridos pelo produto em consequência de mau uso, quedas acidentais, manuseio inadequado, instalação

incorreta e erro de especificação técnica de instalação.

- Danos causados aos acabamentos devido à limpeza inadequada com produtos químicos, solventes, abrasivos tipo saponáceo, palha de aço, esponja dupla face e outros.

- Peças que apresentam desgaste natural de uso como: anéis de vedação, mecanismos de vedação, gaxetas, cunhas, cartuchos e pilhas.

- Produto com corpos estranhos em seu interior tais como: cola, lubrificantes, detritos, estopas e outros.

- Produto instalado em locais onde a água é considerada não potável ou que contenha substâncias ou impurezas estranhas que comprometam seu bom funcionamento.

- Produtos reparados por pessoas não autorizadas.

- Aplicação de peças não originais, inadequadas, adaptações ou modificações não autorizadas.



ATENDIMENTO AO CONSUMIDOR

0800 0 16 02 11

[www.lorenzetti.com.br](http://www.lorenzetti.com.br)

# LORENZETTI

Lorenzetti S.A. Indústrias Brasileiras Eletrometalúrgicas

Av. Presidente Wilson, 1230 - CEP 03107-901  
Mooça - São Paulo - SP - Brasil  
C.N.P.J. 61.413.282/0001-43

CÓD. 431948 - JUL 2015

# LORENZETTI

## MANUAL DE INSTRUÇÕES DE INSTALAÇÃO E GARANTIA

## ACESSÓRIOS PARA BANHEIRO

Leia atentamente as instruções de instalação e garantia antes de instalar o produto. A instalação deste produto deve ser efetuada por pessoas qualificadas.

### ATENÇÃO

Não use palha de aço ou qualquer produto químico na limpeza dos metais. Na instalação das peças, evite o uso de chaves de aperto nas partes cromadas, e jamais utilize produtos tóxicos nas roscas de entrada.

## Instruções de Instalação

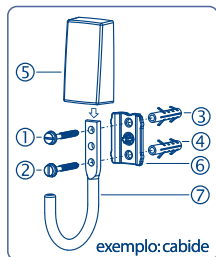
- Escolha o local para a instalação do produto na parede, tomando o cuidado para não danificar a tubulação embutida.

- Evite o uso de chaves de aperto nas partes cromadas.

**SOMENTE PARA CABIDE, PAPELEIRA, SABONETEIRA, TOALHEIRO ARGOLA:**

- Posicione o suporte de fixação (6) e marque os dois pontos de furação na parede.

- Faça os furos utilizando broca de "vidia" adequada para as buchas (3) e (4).

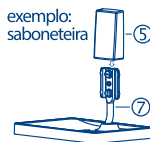


- Coloque as buchas (3) e (4) nos furos.

- Posicione na parede o suporte de fixação (6).

- Encaixe a haste do produto (7) sobre o suporte de fixação (6) e rosqueie os parafusos (1) e (2), dando o aperto necessário para fixar na parede.

- Encaixe a tampa de acabamento (5).



exemplo:  
toalheiro argola



### SOMENTE PARA TOALHEIRO BARRA:

- Posicione a barra do toalheiro (7), no local escolhido para instalação, certifique-se que a mesma esteja nivelada na posição horizontal, e marque os quatro pontos de furação na parede.

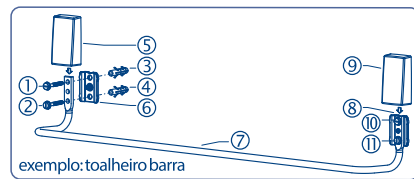
- Faça os furos utilizando broca de "vidia" adequada para as buchas (3) e (4).

- Coloque as buchas (3) e (4) nos furos. Repita os mesmos passos para a outra lateral.

- Encaixe a barra do toalheiro (16) sobre os suportes de fixação (6) e (8), posicione na parede e rosqueie os parafusos (1), (2), (10) e (11) dando o aperto necessário

para fixar na parede.

- Encaixe as tampas de acabamento (5) e (9).



Os desenhos contidos neste manual são orientativos.

## Manutenção e Limpeza

- Para a limpeza do produto utilize pano macio, água e sabão neutro.

- Não utilize palha de aço ou produto abrasivo.

## Características Técnicas

Produto	Descrição	Comprimento Total
2009 C30	Saboneteira	115,00 mm
2020 C30	Papeleira	151,40 mm
2050 C30	Toalheiro Argola	165,60 mm
2040 C30	Toalheiro Barra	475,00 mm